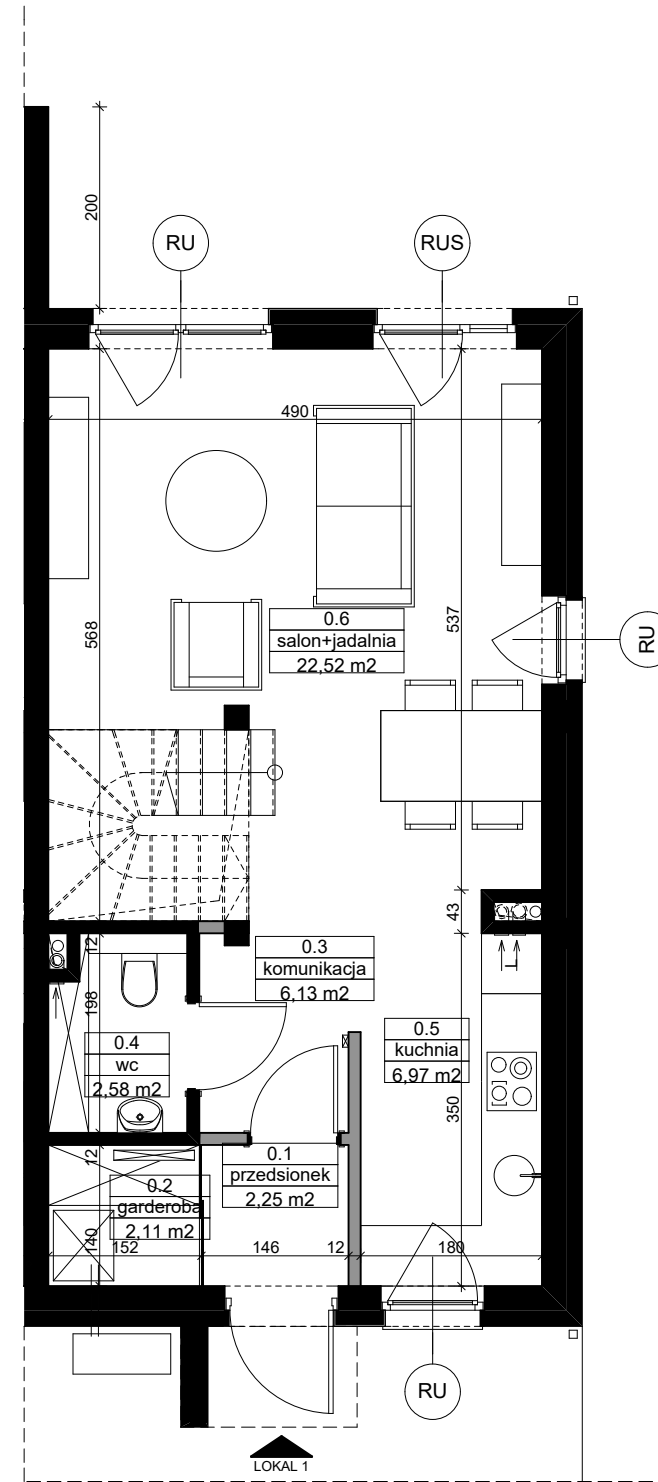


ZAGOSPODAROWANIE TERENU



SKALA 1:150



RZUT PARTERU



SKALA 1:75

INWESTOR:

CITY VILLA HOME SP. Z O.O.
UL. MIKOŁAJA KOPERNIKA 5 LOK. 10,
00-367 WARSZAWA

BIURO SPRZEDAŻY:

ZESPÓŁ 50 BUDYNKÓW MIESZKALNYCH
JEDNORODZINNYCH JEDNOLOKALOWYCH I
DWULOKALOWYCH W ZABUDOWIE BLIŹNIACZEJ W
FALENTACH DUŻYCH

WIZUALIZACJA:



BUDYNEK MIESZKALNY JEDNORODZINNY DWULOKALOWY W ZABUDOWIE
BLIŹNIACZEJ

BUD. NR. 6, TYP A2, LOKAL 1

ZESTAWIENIE POWIERZCHNI [m²]:

PARTER		
0.1	PRZEDSIÓNEK	2.25
0.2	GARDEROBA	2.11
0.3	KOMUNIKACJA	6.13
0.4	WC	2.58
0.5	KUCHNIA	6.97
0.6	SALON+JADALNIA	22.52
PARTER SUMA		42.56
PIĘTRO		
1.1	POKÓJ 1	10.54
1.2	ŁAZIENKA	6.30
1.3	KOMUNIKACJA	7.23
1.4	POKÓJ 2	7.18
1.5	POKÓJ 3	11.28
PIĘTRO SUMA		42.53
POWIERZCHNIA UŻYTKOWA		85,09
PODDASZE NIEUŻYTKOWE		
POWIERZCHNIA PODŁOGI		40,66
POWIERZCHNIA POWYŻEJ 190CM WYSOKOŚCI POMIESZCZENIA		9,36

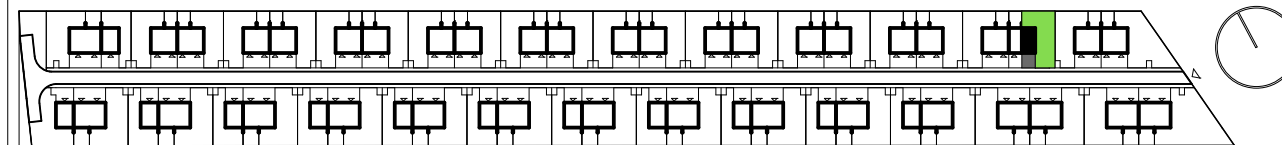
LEGENDA:

- R - OKNO Z KWATERĄ ROZWIERNĄ
- U - OKNO Z KWATERĄ UCHULNĄ
- S - OKNO Z KWATERĄ STAŁĄ
- ŚCIANY BEZ MOŻLIWOŚCI DEMONTAŻU
- ŚCIANY DEMONTOWALNE

UWAGI:

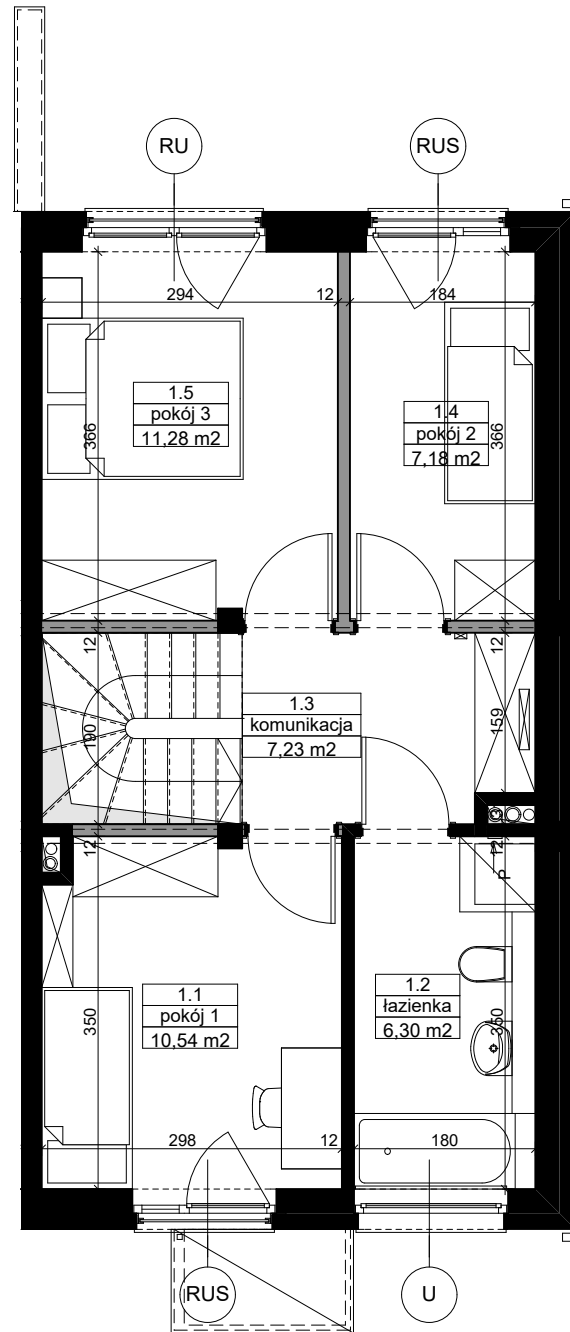
POWIERZCHNIE POMIESZCZEŃ PODANO W ŚWIETLE WYKOŃCZONYCH ŚCIAN, WYMIARY POMIESZCZEŃ PODANO Z TYNKAMI, WYPOSAŻENIE TYLKO W CELACH PREZENTACJI, NIE STANOWI ZOBOWIĄZANIA UMOWNEGO, WYJŚCIE NA TARASY - MOŻLIWA RÓŻNICA POZIOMÓW, KARTA KATALOGOWA POKAZUJE PRZYKŁADOWĄ ARANŻACJĘ, POWIERZCHNIE LICZONE WG NORMY PN-ISO 9836; 1997. ZE WZGLĘDU NA TRWAJĄCE PRACE PROJEKTOWE, POWIERZCHNIE MOGĄ ULEC ZMIANIE, WYMIARY POMIESZCZEŃ, UKŁAD ŚCIAN, LOKALIZACJE PRZYBORÓW SANITARNYCH I INNE PODANE NA PODSTAWIE PROJEKTU BUDOWLANEGO. W TOKU BUDOWY MOGĄ WYSTĘPOWAĆ RÓŻNICE W STOSUNKU DO STANU WYNIKAJĄCEGO Z PROJEKTU, WYNIKAJĄCE ZE SPECYFIKACJI PRAC BUDOWLANYCH.

LOKALIZACJA:

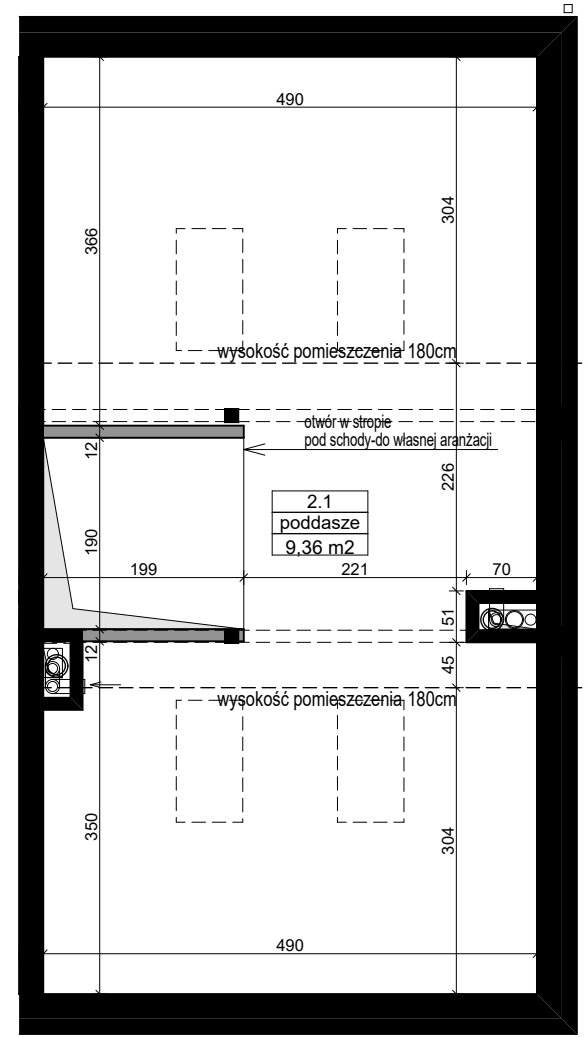


JEDNOSTKA PROJEKTOWA:

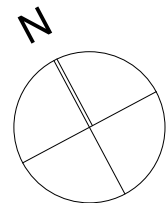
ZOKO **MARCIN KOZIEROWSKI ARCHITEKCI**
ul. Kościelna 33A/261, 60-537 Poznań
biuro@zokoarchitekci.pl
architekci



RZUT PIĘTRA



RZUT PODDASZA



INWESTOR:

CITY VILLA HOME SP. Z O.O.
UL. MIKOŁAJA KOPERNIKA 5 LOK. 10,
00-367 WARSZAWA

BIURO SPRZEDAŻY:

ZESPÓŁ 50 BUDYNKÓW MIESZKALNYCH
JEDNORODZINNYCH JEDNOLOKALOWYCH I
DWULOKALOWYCH W ZABUDOWIE BLIŹNIACZEJ W
FALENTACH DUŻYCH



BUDYNEK MIESZKALNY JEDNORODZINNY DWULOKALOWY W ZABUDOWIE
BLIŹNIACZEJ

BUD. NR. 6, TYP A2, LOKAL 1

ZESTAWIENIE POWIERZCHNI [m²]:

PARTER

0.1	PRZEDSIONEK	2.25
0.2	GARDEROBA	2.11
0.3	KOMUNIKACJA	6.13
0.4	WC	2.58
0.5	KUCHNIA	6.97
0.6	SALON+JADALNIA	22.52
PARTER SUMA		42.56

PIĘTRO

1.1	POKÓJ 1	10.54
1.2	ŁAZIENKA	6.30
1.3	KOMUNIKACJA	7.23
1.4	POKÓJ 2	7.18
1.5	POKÓJ 3	11.28
PIĘTRO SUMA		42.53

POWIERZCHNIA UŻYTKOWA 85,09

PODDASZE NIEUŻYTKOWE

POWIERZCHNIA PODŁOGI	40,66
----------------------	-------

POWIERZCHNIA POWYŻEJ 190CM WYSOKOŚCI POMIESZCZENIA	9,36
--	------

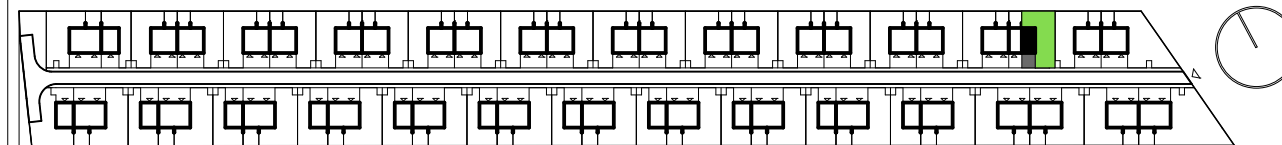
LEGENDA:

- R - OKNO Z KWATERĄ ROZWIERNĄ
- U - OKNO Z KWATERĄ UCHULNĄ
- S - OKNO Z KWATERĄ STAŁĄ
- ŚCIANY BEZ MOŻLIWOŚCI DEMONTAŻU
- ŚCIANY DEMONTOWALNE

UWAGI:

POWIERZCHNIE POMIESZCZEŃ PODANO W ŚWIETLE WYKOŃCZONYCH ŚCIAN, WYMIARY POMIESZCZEŃ PODANO Z TYNKAMI, WYPOSAŻENIE TYLKO W CELACH PREZENTACJI, NIE STANOWI ZOBOWIĄZANIA UMOWNEGO, WYJŚCIE NA TARASY - MOŻLIWA RÓŻNICA POZIOMÓW, KARTA KATALOGOWA POKAZUJE PRZYKŁADOWĄ ARANŻACJĘ, POWIERZCHNIE LICZONE WG NORMY PN-ISO 9836; 1997. ZE WZGLĘDU NA TRWAJĄCE PRACE PROJEKTOWE, POWIERZCHNIE MOGĄ ULEC ZMIANIE, WYMIARY POMIESZCZEŃ, UKŁAD ŚCIAN, LOKALIZACJE PRZYBORÓW SANITARNYCH I INNE PODANE NA PODSTAWIE PROJEKTU BUDOWLANEGO. W TOKU BUDOWY MOGĄ WYSTĘPOWAĆ RÓŻNICE W STOSUNKU DO STANU WYNIKAJĄCEGO Z PROJEKTU, WYNIKAJĄCE ZE SPECYFIKACJI PRAC BUDOWLANÝCH.

LOKALIZACJA:



JEDNOSTKA PROJEKTOWA:

ZOKO **MARCIN KOZIEROWSKI ARCHITEKCI**
ul. Kościelna 33A/261, 60-537 Poznań
biuro@zokoarchitekci.pl
architekci